

# 情報処理 A ( 5 )

残り 8 回

## STEP0 . 注意・補足・連絡事項

表編集時の表示方法は [ 印刷レイアウト表示 ]  
 33 名中 26 名が課題提出  
 前回の履歴書作成はやっぱりなし

## STEP1 . ファイル操作方法

### 1 . ファイルとは？

( 拡張子 ) [doc][xls]

### 2 . フォルダとは？

### 3 . ディスクとは？

( マイコンピュータから確認 )

### 4 . フロッピーディスクへの保存方法

- ・アプリケーションから直接保存
- ・ハードディスクに保存したファイルのコピー

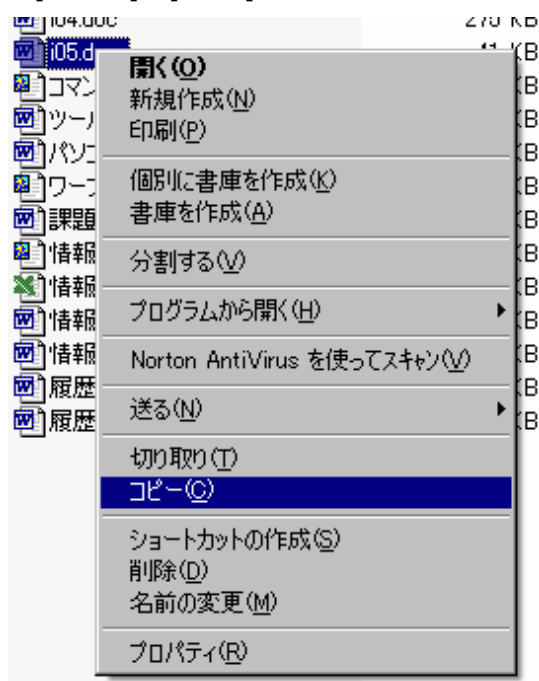
#### ( 1 ) コピー

1 ) コピーしたいファイルを右クリック

2 ) [ コピー ] メニューを選択

あるいは

1 ) コピーしたいファイルを左クリック 2 ) メニューバーから [ ファイル ] [ コピー ]



3 ) フロッピーディスクをドライブに挿入後 , フロッピーディスクドライブを開く

4 ) ウィンドウ内を右クリック [ 貼り付け ] メ

ニュー

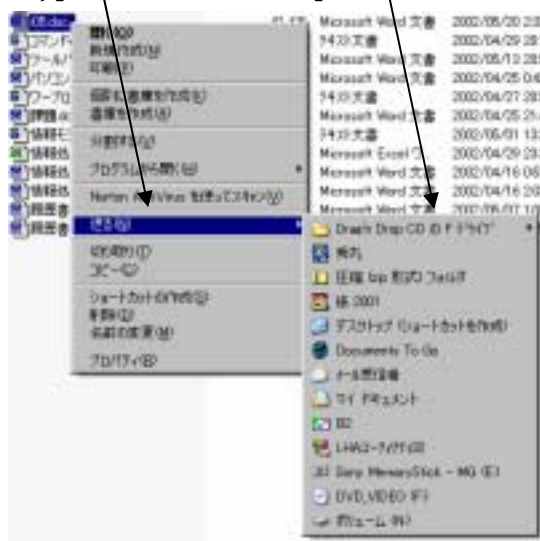
あるいはメニューバーから [ ファイル ] [ 貼り付け ]

#### ( 2 ) 送る

1 ) コピーしたいファイルを右クリック

2 ) [ 送る ] メニューを選択しサブメニューを展開

3 ) [ 3.5 インチフロッピー ] メニューを選択



## STEP2 . [ Word 復習 ] 表作成課題

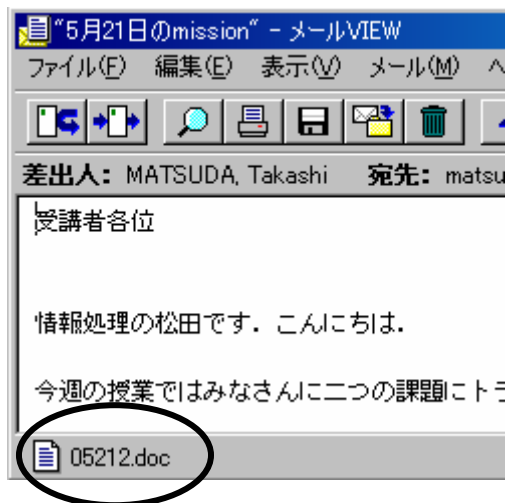
< 別紙参照 >

## STEP3 . [ Al-mail ] 添付ファイルの保存方法

1 . 添付ファイルの存在 ( クリップマーク ) を確認する



2 . メールを開いて , メール VIEW ウィンドウ最下部に添付ファイル名が表示されていることを確認する



3 .添付ファイル名をクリックすると [ 添付ファイルの展開 ] ボックスが開く [ 保存する場所 ] としてSドライブを選択した上で保存ボタンをクリックする



STEP4 . [ Word 復習 ] 文字修飾課題  
< 別紙参照 >

2002/05/21

## セ・リーグ 順位表 5月19日

|        | 勝  | 負  | 引 | 勝率   | 差    |
|--------|----|----|---|------|------|
| 1 巨人   | 25 | 15 | 0 | .625 |      |
| 2 阪神   | 23 | 15 | 1 | .605 | 1.0  |
| 3 中日   | 20 | 17 | 1 | .540 | 2.5  |
| 4 ヤクルト | 20 | 18 | 0 | .526 | 0.5  |
| 5 広島   | 16 | 17 | 1 | .484 | 1.5  |
| 6 横浜   | 7  | 29 | 1 | .194 | 10.5 |

## 課題

- 8行7列の表
- 全ての罫線を消しましょう。
- 数字・記号（ピリオド[.]）は半角・フォントはMS ゴシック
- ここで一旦名前を付けて保存しましょう。ファイル名は[名前 05211]をお願いします。

- (1) 1行目は全てのセルを結合
- (2) 1行目の背景の色は緑色に設定
- (3) 1行目の文字列は中央揃え、フォント色は白
- (4) 1行目「セ・リーグ順位表」のフォントサイズは12ポイントで太字
- (5) 1列目の文字列は右寄せ
- (6) 2列目の文字列は太字
- (7) 3列目から7列目は中央揃え
- (8) 3, 5, 7行目は「網かけ12.5%」

- 課題提出期限は5月27日の20時までとします。
- 「コマンド方法がわからない」等の質問はメールで受け付けます。メールは [matsuda@rikkyo.jp](mailto:matsuda@rikkyo.jp) 宛てをお願いします。

## 課題

- 課題に入る前にアンケートに答えて下さい。答え方は該当する選択肢の隣に を入力して下さい。また「授業の感想」の部分はみなさんの素直な感想を書いて頂ければ結構です。もちろん感想がなければ何も書かなくても構いません。「学籍番号：」「氏名：」の欄にそれぞれ自分の学籍番号と氏名を入力して下さい。
  - そこまで入力したら一旦ここで[名前を付けて保存]でファイル名を[名前 05212]にした上でSドライブに保存して下さい。
- (1)「2002年5月21日」を右揃えにして下さい。
- (2)「受講者各位」を[文字の拡大/縮小]コマンドを使って200%に拡大して下さい。
- (3)「松田岳」を右揃えにして下さい。
- (4)「「情報処理A」アンケートへのご協力お願い」のフォントサイズを14ポイントにして下さい。
- (5)「「情報処理A」アンケートへのご協力お願い」のフォントをMSゴシックにして下さい。
- (6)「「情報処理A」アンケートへのご協力お願い」を中央揃えにして下さい。
- (7)本文一行目「全体の約4割」の部分を実字にして下さい。
- (8)本文三行目「閲覧」にルビを振って下さい。
- (9)本文六行目「ご協力をお願いします」にアンダーラインを引いて下さい
- (10)「質問1.これまでの授業の進むペースをどう思いますか?」「質問2.タイプクイックの練習をしていますか?」「質問3.授業の感想をお聞かせ下さい」のそれぞれの部分に箇条書きを設定して下さい。
- (11)「(1)速い(2)遅い(3)どちらでもない」「(1)よくやっている(2)やっている(3)やっていない」の两部分に3文字分インデントを設定して下さい。
- 課題提出期限は5月27日の20時までとします。
  - 「コマンド方法がわからない」等の質問はメールで受け付けます。メールは [matsuda@rikkyo.jp](mailto:matsuda@rikkyo.jp) 宛てをお願いします。