

# 特集 中部国際空港



中部国際空港「セントレア」が2月17日に開港して、約2ヶ月が経ちました。開港日の一番機を利用された区民の方もいると聞いています。また、国内外の旅行、空港の見学など既に利用された方も多くいらっしゃると思います。今回の特集では、アクセス（行き方）、運行情報、空港の見どころなどを紹介します。

## 1 アクセス（空港までの行き方）

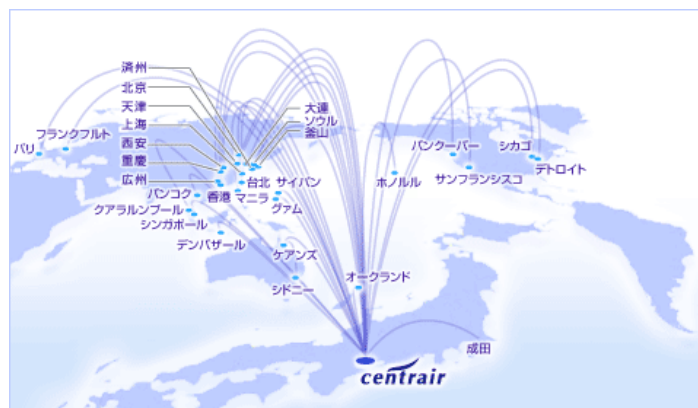
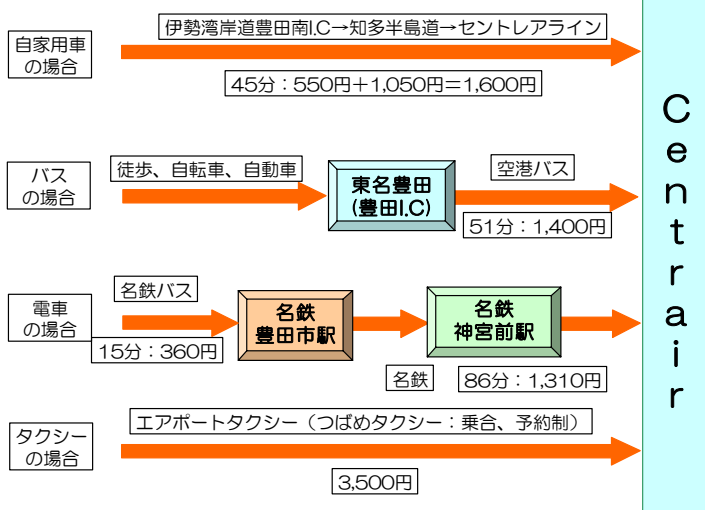
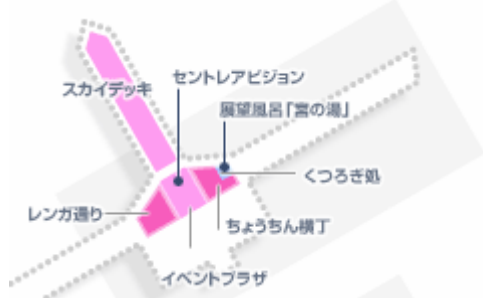
空港までの行き方は様々です。自家用車で高速道路を利用するのが時間的には最も速いと思いますが、駐車する場合には別途駐車料金（30分までは無料、1時間300円、5時間以上1,500円）が必要となります。高速バスは、1時間に2本（赤池駅発と豊田市駅発）あります。

## 2 運行情報

国内線 24 都市・93 便／日、国際線 27 都市・306 便／週が発着しています。

## 3 見どころ

空港内には、4階のスカイタウンに「和」をイメージした「ちょうちん横町」と「洋」をイメージした「レンガ通り」があります。食事、食品、雑貨などの店舗が、あわせて61店舗あり、地元でおなじみのお店や中部地区初出店のお店など、歩いてみるだけでも楽しく過ごせるようになっています。また、3階には国際線、国内線搭乗者のみが利用できる店舗や滑走路が目の前に広がり、大空へ飛び立つ飛行機を眺めながら本格的な味を楽しめる展望レストランもセンターピア3階最先端にあります。店舗の営業時間はお土産関係は6:30～20:00、21:00、レストランなどは8:00～21:00となっていますので、利用する際にはあらかじめ調べておくことが必要です。



また、4階のスカイデッキは、離着陸する飛行機だけでなく、伊勢湾や航行する大型船、水平線の向こうには鈴鹿山系などが楽しめます。天気の良い日には、鈴鹿山系を背景にした伊勢湾に映える夕陽が絶景だそうです。営業時間は7:00～21:00、入場は無料です。

注：画像はセントレアHP (<http://www.centrair.jp/>) より