

エクセルVBパワー、

一覧リストから取引先を選らで請求書を自動作成する

sss.xls

	A	B	C	D	E
1					
2					
3					
4					
5					
6					
7					
8					
9					
10					
11					
12					
13					
14					
15					
16					
17					
18					
19					
20					
21					
22					

請求書を作成するには、▼ボタンをクリックして  
先頭の「直接入力する」を選んで、顧客:

<株>PC21商事	▼
直接入力する	
<株>PC21商事	
日経物産(株)	
パソコン21	
(有)21商店	

請求書

	A	B	C	D	E
1	請求書				
2					
3	(株)PC21 商事 御中			ご請求金額:	¥0.00
4					
5					
6	商品No	商品名	単価	個数	売上金額
7	T0001	鉛筆	200		0
8	T0002	消しゴム	300		0
9	T0003	ボックス	1,800		0
10	T0004	マウス	4,500		0
11	T0005	時計	1,000		0
12	T0006	ボールペン	3,000		0
13	小計				¥0.00
14	消費税				¥0.00
15	総計				¥0.00
16					
17	※ご請求金額は11月25日までに指定口座にお振込みください。				
18					
19					
20					

請求書 (2)



1. 図1、図2、図3のように、(メニューシート、取引先シート、請求書シート)を作る。

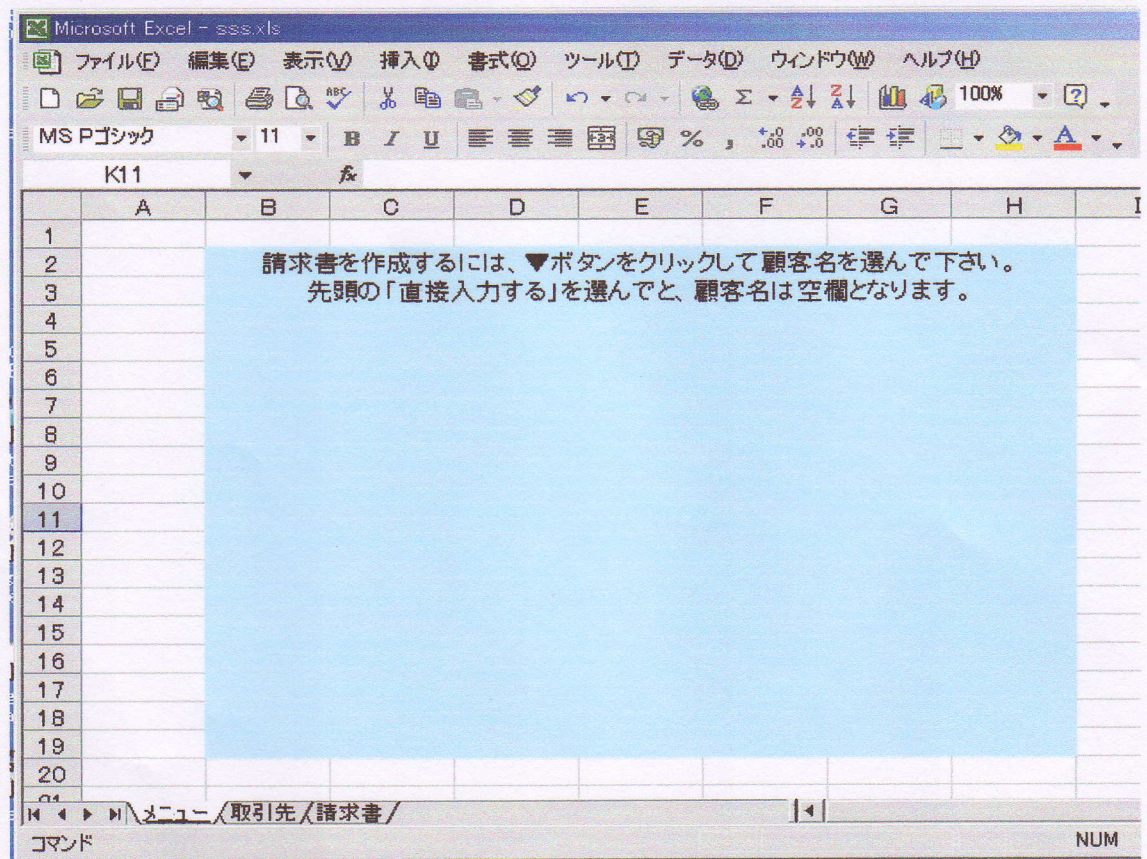


図1

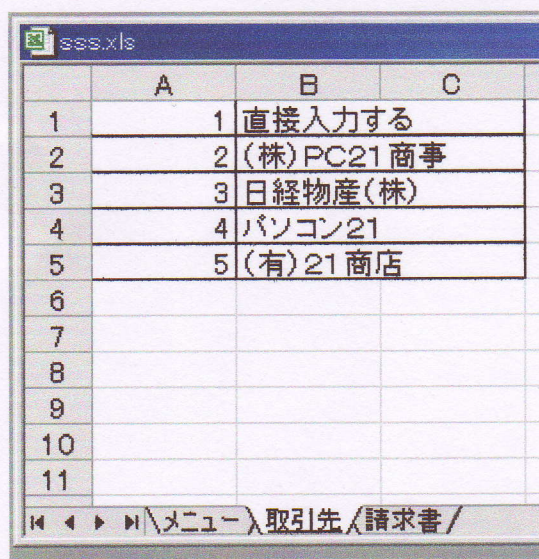


図2



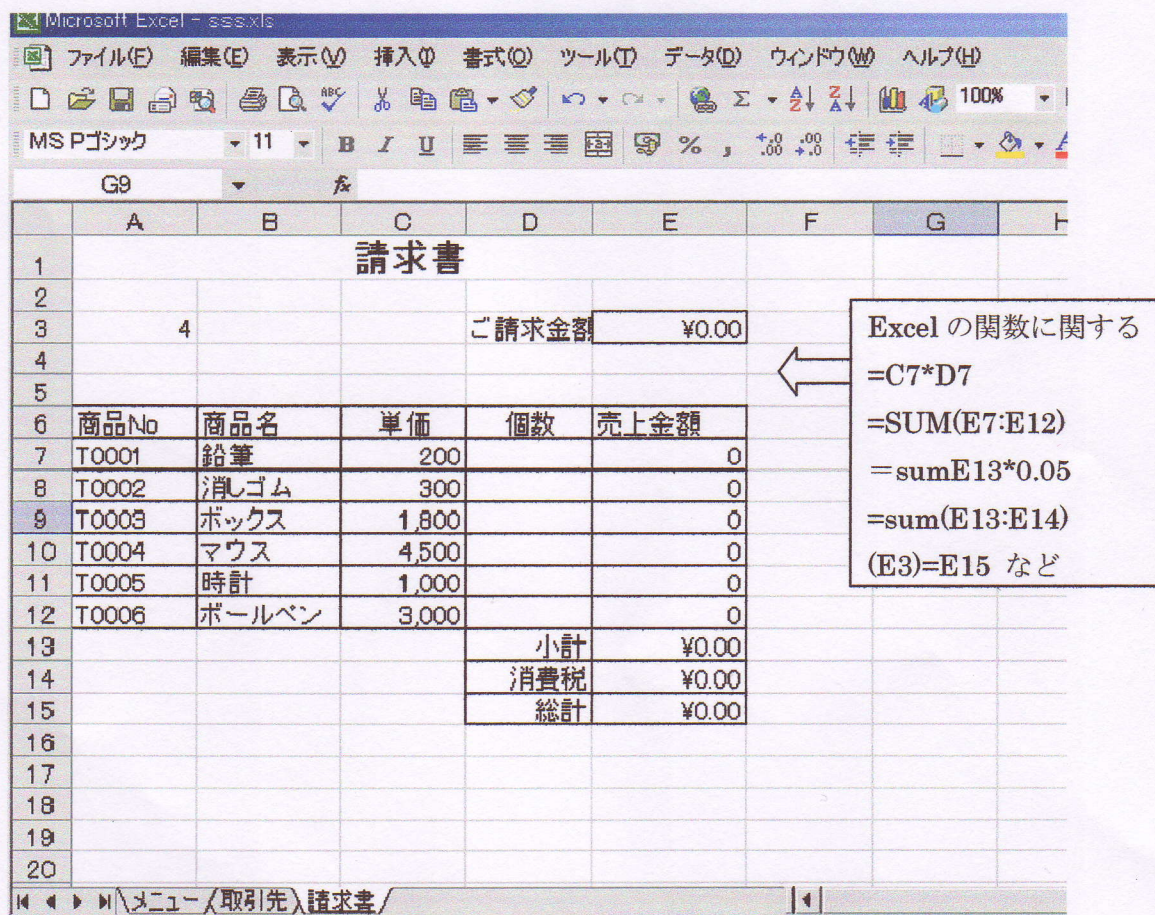


図 3

2. メニューシートに戻って、図 4、図 5、図 6 のように、フォームを作る・

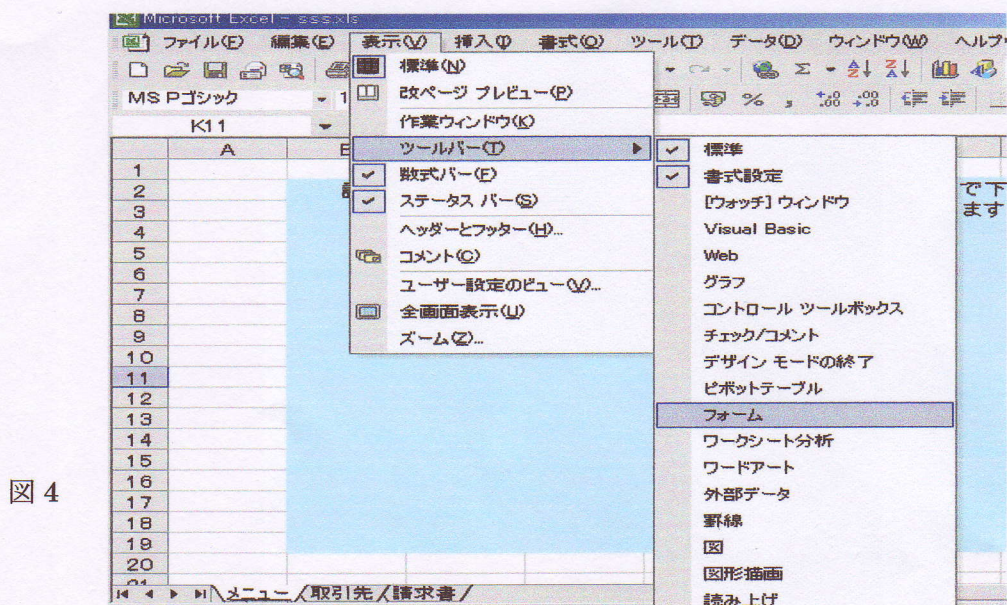


図 4



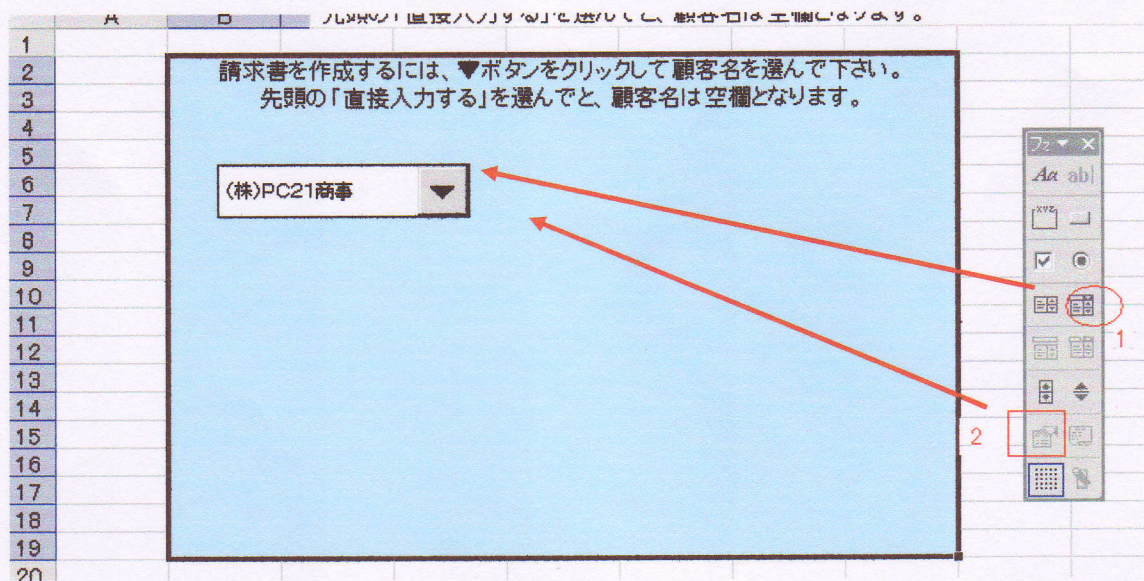


図 5

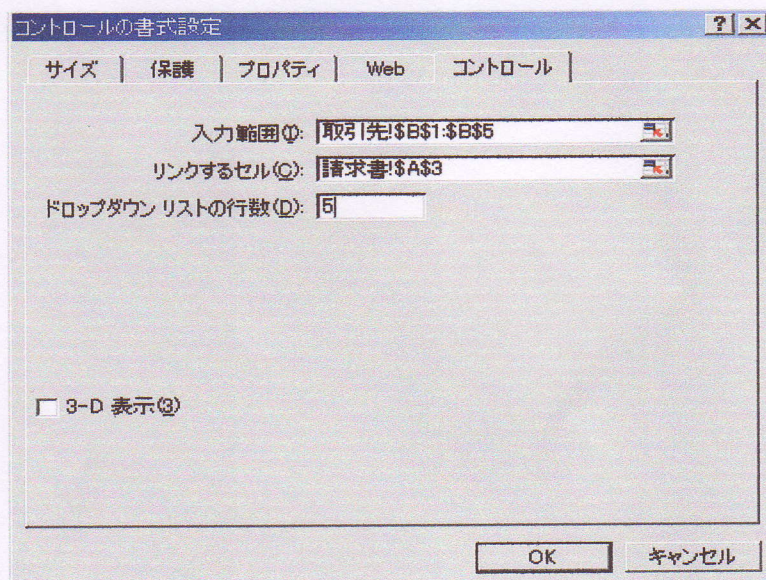


図 6