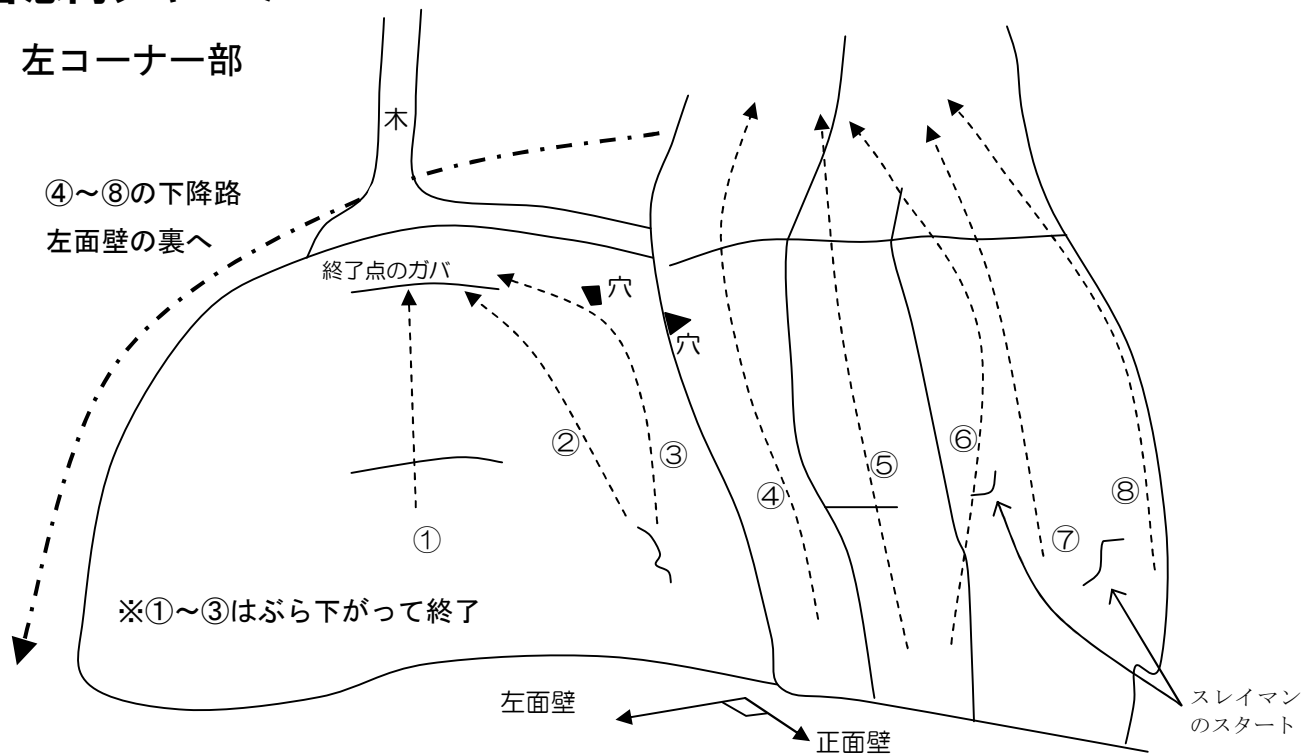


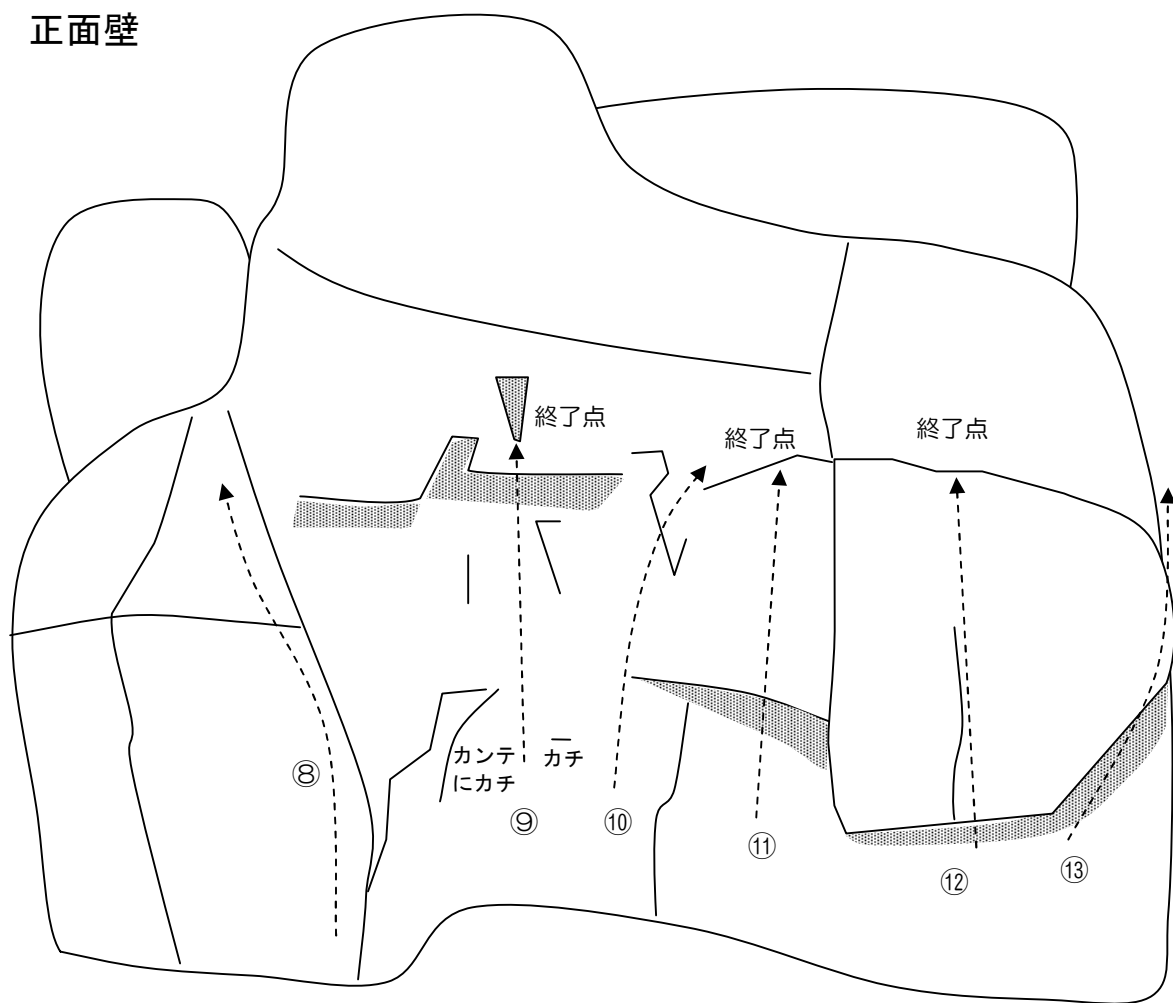
春志内ジャーミー

左コーナー部



- ① **スピードスター 6a (4級)**
中央の顕著なガバから上部のガバへランジ。(FA 東)
- ② **護国 5+ (4級)**
右下部のガバでSD スタート、カチをつないで左上する。(FA 平尾)
- ③ **黒い三連星 5+ (4級)**
②とスタートは同じ、直上し上部の大きな穴を経由し終了点へ。(FA 東)
- ④ **ポケットロケット 6c~6c+ (1~2級)**
正面壁の左端をSD スタート。左上部の大きな穴は使わない。(FA 奥野)
- ⑤ **エアマスター 6b+ (2級)**
SD スタート、左右のクラックを使い登る。マントルして終了。左のクラックを使わないで登ると「エアマスター右」7a/7a+ (1級/初段)。(FA 東)
- ⑥ **ロクサーヌの誘惑 6c/6c+ (1/2級)**
⑤とスタートは同じ。右のクラックを左手にして激カチを使い登る。限定なし。(FA 奥野)
- ⑦ **スレイマンの野望 7a/7a+ (1級/初段)**
右カンテ、左クラックを使わず細かいフェースを登る。スタートは右手サイド、左ガストンガバでスタンディングスタート。(リップより上の左クラック右のガバはOK)。(FA 奥野)
- ⑧ **頭の体操 6b (3級)**
大クラック帯のカンテを登る。クラックより右の岩は使わない。(FA 奥野)

正面壁



※⑨～⑫は終了点ガバにぶら下って終了。

⑨ フラッシュボム 6c+ (1級)

左手は左カンテ、右手フェース中央部のカチでスタート。
逆三角形の大穴で終了。下地に注意。(F A奥野)

⑩ インスタントヒーロー 6a+ (3級)

中央部のクラックを右手にスタート。上部で右上し終了点へ。(F A東)

⑪ おげー 6a (4級)

中央のクラックを左手にスタート。直上する。
(F A曾山)

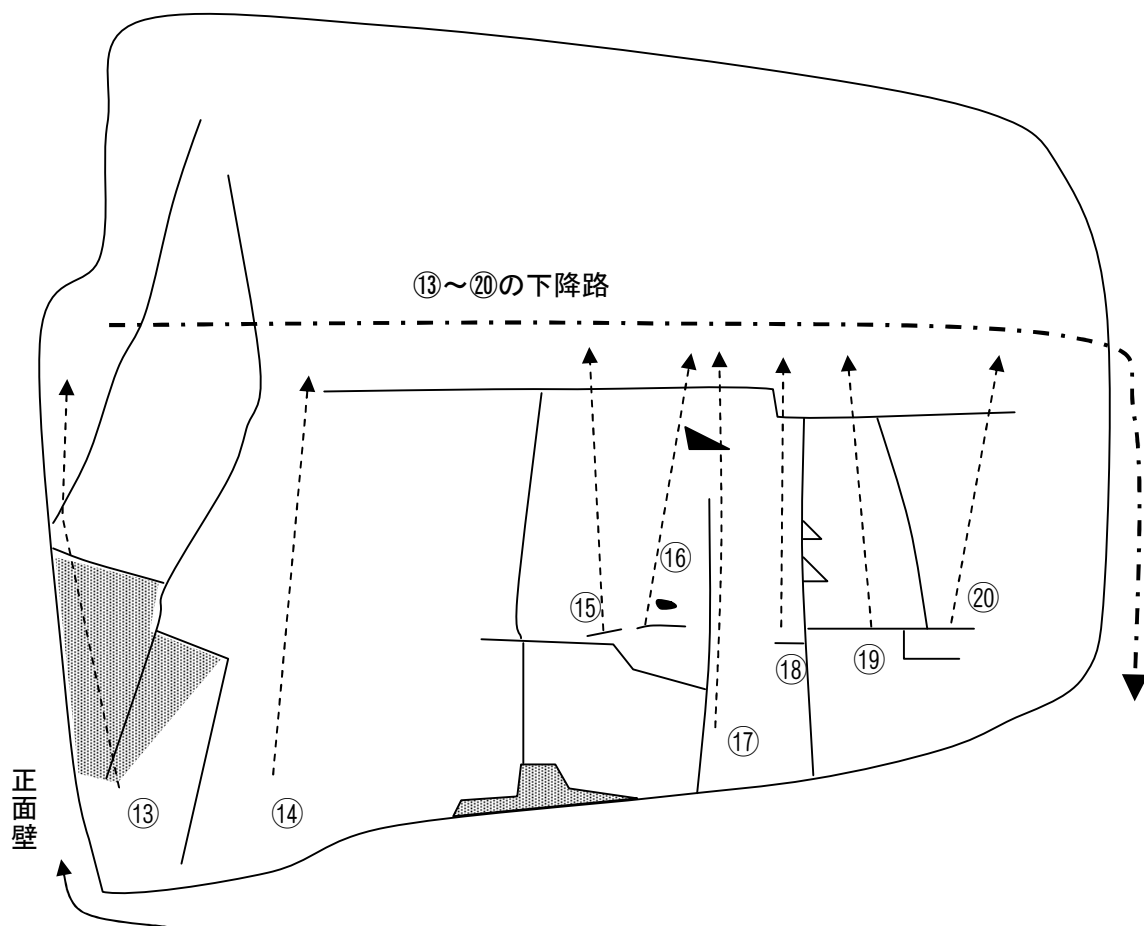
⑫ ジャーミー大虐殺 6a (4級)

下部の小ルーフ付近をスタート。直上する。
(F A東)



おげー 6a

右面



⑬ 少女時代 5 (5級)

ルーフ下からスタートし傾斜の強いカンテを登る。(F A 曾山)

⑭ LIFEキャッチャー 6b (3級)

カンテの右のフェースを登る。あなどれない。(F A 田代)

⑮ ザ・ジャンクション (左) 7a (1級)

左のクラック、右上部の大穴を使わないで登る。スタンディングスタート。(スタートホールドは上の図を参照)。(F A 東)

⑯ ザ・ジャンクション (右) 6c+ (1級)

右のクラックは使わずフェースを登る。(F A 東)

⑰ リッカー 4 (6級)

クラックを使いSDスタート。右のクラックは使わない。(F A 東)

⑱ 学校の階段 4 (6級)

クラック下部の水平ガバでスタート。限定なし。(F A 奥野)

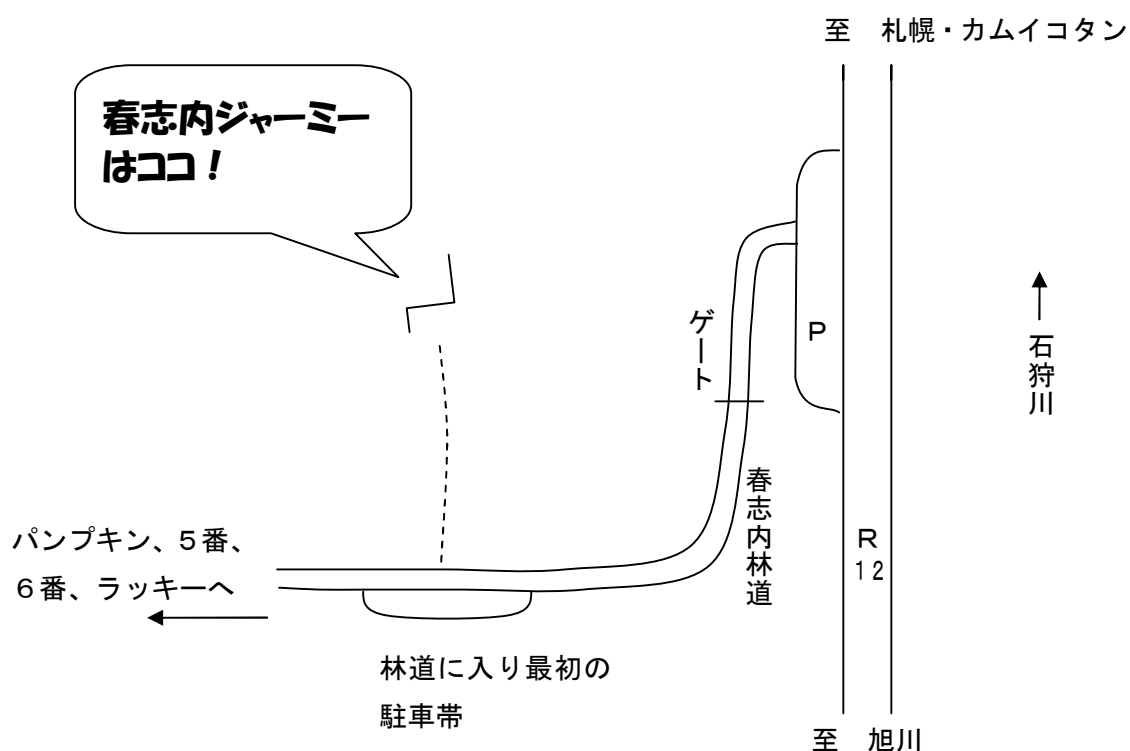
⑲ デジャブー 6a+ (3級)

クラックの右を登る。SDスタート、クラックは使わない。(F A 東)

②⑩ 灯火（ともしび） 6 b （3級）

⑬の右のカンテの右（右面の一番奥）を登る。SDスタート。（F A谷川）

アプローチ



5番、6番やラッキーボルダーのある春志内林道ぞいに「春志内ジャーミー」はあります。春志内林道に入ってすぐに右カーブ、次の最初の左パーキングエリアから右の山に入り、踏み跡を歩くこと約3分で春志内ジャーミーに到着します。国道から徒歩でも行けます。



エアマスター右
7 a / 7 a +



ザ・ジャンクション（右）
6 c +