

ゆうちょ銀行 ATM 振込手順（送料 0 円）

松愛会 兵庫東歩こう会

「ゆうちょ銀行口座」から「ゆうちょ銀行口座」への ATM 機による振替の手順

下記手順で実施しますと**無料**で送金出来ます。

準 備：

1. 通帳またはキャッシュカード
 2. 自分の口座の暗証番号
 3. 振込先口座番号(普通は振込依頼の書面に同封されて振込用紙に記載されています)。
 4. 振込金額
- を用意しておく。

ATM機の画面前面で

1. デ스플레이上(以下省略)の左列上から3番目「**ご送金**」のボタンにタッチ。
2. 上から1番目の「**ゆうちょ口座間へのご送金**」をタッチ。
3. カードまたは通帳を挿入・・・**「振込取扱票」は入れないこと。**
伝票を入れますと有料の送金となります。
4. **暗証番号**の入力、「確認」をタッチ。
5. 「**振込先選択**」の画面で

ここからは松愛会「兵庫東歩こう会」へ送金の場合の記号、番号です。

支部へ送金の場合は記号番号を変えてください。

6. 「**記号**」をタッチ 「009904」を入力、「確認」をタッチ。
7. 「**番号**」をタッチ 「258795」を入力、「確認」をタッチ。
8. **送金金額**の入力、「円」をタッチ
9. 確認画面 「ヒョウゴヒガシアルコウカイ」と表示されます。違う名前でしたら**「取り消し」**をしてください。
10. 送金の控えを受け取る。

注1. 「口座名義」がご本人でない場合は、**「口座名義」(お名前)を世話役に連絡すること。**

注2. ゆうちょダイレクト扱い(インターネットバンキング)の場合は5件/月 送料が無料です。

お便りポスト便

「お便りポスト」のホームページより
コピーさせていただきました。

TOPPAGE

↓他のページの紹介↓

定額小為替

郵便料金早見表

現金書留の送り方

普通為替

郵便番号のはじまり



コンビニ
決済代行
サービス
こちら

《業界最多》全
国55000店の
コンビニに対
応！コンビニ
決済代行は電
算システム

○ ○



☐ [トップへ](#) > [ゆうちょで送金する\(手数料\)](#) > やり方・操作方法・手数料

ゆうちょ・郵便局のATMでの送金方法と手数料

- ☐ 手数料一覧⇒ [【手数料】](#) (クリックすれば下に移動します。以下同じ)
- ☐ ゆうちょの口座同士で送金⇒ [【口座間送金\(電信振替\)】](#)
- ☐ 払込用紙を使って相手の振替口座に送金⇒ [【払込】](#)
- ☐ ゆうちょ口座から他の金融機関の口座に送金⇒ [【振込】](#)
- ☐ [【ATMでの主な制限】](#) [【ATMの場所\(営業時間\)・提携金融機関リンク】](#)

●手数料

●送金等

	払込み金額/手数料	
	5万未満	5万以上
通常払込み	80円(70円)	290円(280円)
払込専用カードによる払込み	123円	339円
電信振替(ゆうちょ口座間送金)	無料※H28年9月30日まで	
振込(他金融機関口座へ送金)	216円	432円
ゆうちょPay-easy(ペイジー)	一般	60円
	公金	30円
	公共料金	30円

※()はMTサービスの料金

- ゆうちょ銀行口座の引き出し・預け入れ：無料(土・日・祝日を含む)
- 残高照会：無料(ゆうちょ口座以外、提携先のATMでも同じ)
- 定期・定額貯金：無料

○ATMでゆうちょ口座間送金(電信振替)

ゆうちょ・郵便局のATMで電信振替(ゆうちょ同士の口座間送金)をすると手数料は無料※2016年9月末まで

[【窓口で用紙を書いて手続きすると144円掛かります】](#)

●対象

・ゆうちょの総合口座からゆうちょの振替口座/総合口座への送金

*振替口座：記号・番号の記号が「0」から始まる口座

- 手続き方法/手順※ATM・CDの機種によって違う場合あり

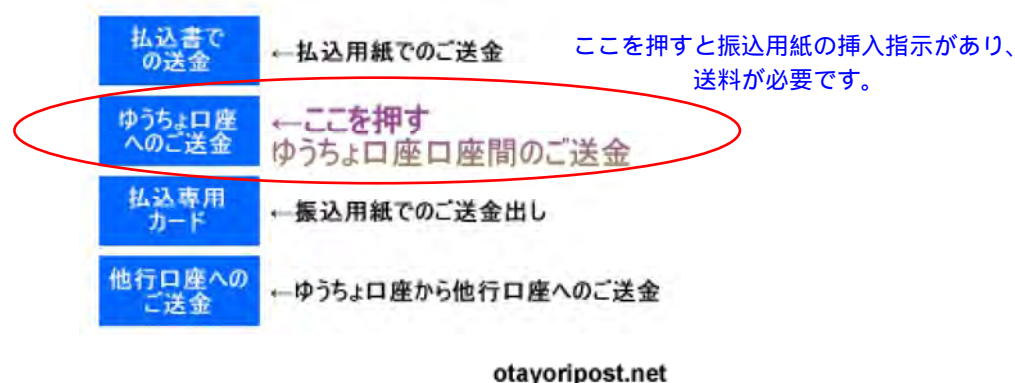
①. ATM画面に[[ご送金](#)]のボタンがあるので押す

国内No1 のコンビニ 決済

年間決済取扱
件数1億5,000
万件！ 収納
代行なら電算
システム／初
期費用0円



②. [ゆうちょ口座へのご送金]のボタンを押す



③. 通帳またはカードを入れ、暗証番号を入力

④. 振替先選択で[記号番号]を押し、相手の記号番号を入力

→登録済みの振替先へ送金する場合は[振替先照会]を選択（以前に登録した振替先が出てくるので選択する）

[記号番号]を選択して進んでいくと、その入力した振替先を登録するかどうかの聞かれます。定期的に送っている場合は登録しておいた方がラクです

⑤. 相手先に送る金額を入力

⑥. 最終確認で間違い等ないか確認して手続き終了

*総合口座あてに送金する場合、受入明細票（メッセージ付）送付サービスを付けることができます。メッセージ送信手数料は100円です。

[▲一番上に戻る](#)

●ATMで通常払込（払込用紙を使う）

郵便局備え付けの『払込取扱票』（専用の用紙）で払い込む

●料金(1件につき)

・払込金額：5万円未満：80円(70円) / 5万円以上：290円(280円)

※()はMTサービスの料金

●対象

・受取人の口座が振替口座(口座記号が「0」から始まる)であること

●手続き方法/手順※ATM・CDにより異なる、処理出来ない場合あり

①. 『払込取扱票』に必要事項を記載する

各票の※印欄(口座記号・口座番号・金額・加入者名・依頼人の住所、氏名、電話番号)を記載。指定があったり、書きこむことがあれば「通信欄」にも記載

*口座記号の最初は「0」であることを確認

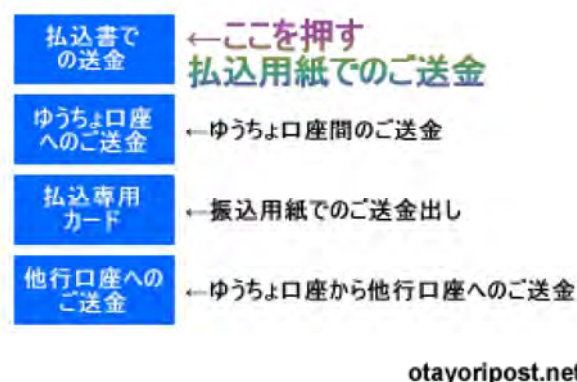
*口座番号は右詰で記入

*右側の『郵便振替払込請求書兼受領証』にも同じ記載がされているか確認。また切り離さないこと

②. A T M画面の[**ご送金**]のボタンを押す



③. [**払込書でのご送金**]のボタンを押す



④. 払込書の挿入口に『払込取扱票』を入れる(記載面を上向きに入れる)

次に記載欄(住所・氏名など)の確認画面に移るので間違い等ないか確認

⑤. 支払い方法を選択

- ・現金の場合は[**現金**]を押し、所定の金額を入れる
- ・通帳・カードの場合は[**通帳・カード**]を押し、暗証番号番号等を入力する

⑥. 手続きが終了すると『ご利用明細票』が出てくるので取り出す

[▲一番上に戻る](#)

●A T Mで振込

ゆうちょの口座から他の金融機関の口座にお金を振り込む

●料金(1件につき)

- ・払込金額：5万円未満：216円 / 5万円以上：435円

●対象

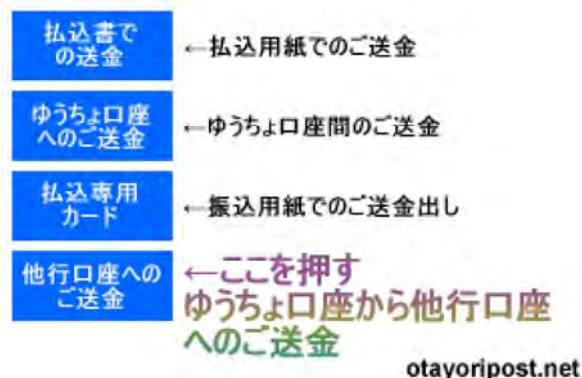
- ・現金による振り込みでないこと

●手続き方法/手順※A T M・C Dにより異なる場合があります

①. A T M画面の[**ご送金**]のボタンを押す



2. [他行口座へのご送金]のボタンを押す



3. 通帳またはカードを入れ、暗証番号を入力

4. 送金先の金融機関・支店名を指定し、また口座番号・振込金額等を入力

確認画面に移るので間違い等ないか今一度よく確認

●翌営業日の取扱いになる場合

- ・ 平日15時以降と土・日曜日・祝日（1月2日、3日および12月31日を含む）

[▲一番上に戻る](#)

●A T Mでの主な制限

●10万円を超える送金

10万円以上の送金をしたい場合は事前に窓口で取引時確認の手続きをしてください。手続きには公的証明書類(免許証・パスポート等)など必要になります

●50万円を超える引出し(1日あたり)

窓口で引出し限度額(1日あたり)、引出しの上限回数の変更ができます。またA T Mでは引出し限度額の引き下げの変更ができます(一部できないA T Mあり)

- ・ 振込(ゆうちょ→他金融機関への送金)の上限額も同じ※一日の引出し金額を変更していない場合

●ATM機種関連

- ・ 機種によって硬貨の使用や払込用紙で手続きできない場合あり
- ・ 提携金融機関の取引では硬貨は利用できません

※最新情報やに対応してない可能性があります。利用の際は自己責任でお願いします。間違い等のご連絡いただければ適宜修正します。