

2015年7月18日(土)～19日(日)

テーマ: **かんきょう キャンパス・レポート2015**

写真で報告…ちくご子どもキャンパス「矢部川中流域の自然観察と体験2015」

ちくご子どもキャンパス「矢部川中流域の自然観察と体験2015」

今年の夏も、ちくご子どもキャンパス体験学習プログラム「矢部川中流域の自然観察と体験2015」は、大きな事故もなく、無事終了しました。

このプログラムは、矢部川中流域の自然を観察することから、生命の大切さや人の暮らしを見つめ直すきっかけ作りとすることが主題です。

今回は、トリプル台風(9～11号)の影響を心配しましたが、幸いにも大きな影響を受けることなく実施することができました。

今回、自然観察の場所として、矢部川中流域の女山(ぞやま)の生き物を観察することにしました。女山はもともと女王山と伝えられる地で三世紀に君臨した邪馬台国女王卑弥呼の居城の地と考えられている地域です。神籠石列石は、古代の呪術が信奉されていた時代の遺物と考えられています。

今回のプログラムは、筑後船小屋駅前からくり時計「つどいの木」で受付を済ませ、ちくご暮らし体験施設「筑恋邸」でオリエンテーションと仲間作りのレクリエーションの後、最初の観察場所、女山へ移動し、持ってきたお弁当を食べた後、女山の生き物を観察しました。その後、船小屋矢部川堤防付近の様々な生き物の観察し、船小屋鉱泉を試飲して、河原の小石を拾って、筑恋邸に戻りました。戻ってすぐに、割いた竹を各々削って自分のお箸を作り、夕食はカレーライスとサラダを皆で作りました。夜は、セミの羽化を観察しました。二日目は、ラジオ体操をして、自然体験の思い出を小石に描き、日本赤十字社の方から生命の話を聞いた後、体験学習のまとめとして、グループ毎に模造紙にまとめ、観察の成果を発表してもらいました。

普段見ることの出来ない自然の中の小さな命とのふれあいや、セミの羽化に感動し、メンバーと協力してのカレー作りや思い出を描くストーン・ペインティング、昼食のそうめん流しといった楽しく、貴重な経験が、今後の子ども達の活動に活かされていくことと思います。

今回は、宿泊研修会場を提供いただいた筑後市をはじめ、多くの方々のご協力により開催することができました。ご支援いただいた皆様に感謝申し上げます。

これからも、私たち「まちづくりネットワークちくご」は、自然観察会や命の大切さを考える様々な催しを通じて、水と緑と命を大切にする自然豊かな筑後のまちづくりを進めていきます。

ちょっと写真で報告します。



筑後船小屋駅

「からくり時計-つどいの木」前で受付



筑後市田舎暮らし体験施設「筑恋邸」を拠点に「ちくご子どもキャンパス 矢部川中流域の自然観察と体験2015」を開催



最初にオリエンテーションとレクリエーション…

みんな真剣に…??





観察場所 女山に到着。




早速、いろんな生き物発見!!

←発見第1号は、キマワリくん。 ↓ウラギンシジミ



↑ アミガサハゴロモ




← サワガニ



← フキバッタ




↑↓ミスジマルソウムシ




昼食は持ってきたお弁当。

遠くまできれいに観えました。



↑ハラビロカマキリ(幼虫)



↑ヨツスジハナカミキリ



↑トホシオサソウムシ





← ヒメナガメ




← ヨツスジトラカミキリ



← エダナナフシ



↑ オオヨツスジハナカミキリ



↑ コフキコガネ




← ラミーカミキリ




← キマワリ



← ネムの花



↑ サツマニシキ



↑ アサギマダラ(渡りチョウ)



↑ ルリシジミ(幼虫)



← アカギマダラ



← ベニツチカメムシ(幼虫)



← リョウブの花

高校生ボランティアスタッフ(お兄さんお姉さん)達と仲良く、自然観察を楽しみました。



↑ キモモンガ



↑ マメコガネ





← ヤツメカミキリ



← ヤマドリタケ??



← シャチホコガ(幼虫)



↑ イシガケチョウ(幼虫)



↑ ラミーカミキリ



← ナナホシテントウ




← キマワリ



いろいろな昆虫や植物を観察することができました。

← オオシオカラトンボ(メス)



←ゴマダラナガカメムシ

カンナの花→





ストーンアートの石ひろい
…できるだけ平たい石がいいよ!!



船小屋鉱泉の試飲

…お味はどうですか??





平成24年7月九州北部豪雨の爪痕
橋脚も流された船小屋のシンボル
「ガタガタ橋」



子どもたちが自然観察から帰ってくる前に高校生ボランティアスタッフが竹のお箸づくりの下準備をしてくれたよ。



マイ箸(はし)づくりに挑戦！

紙ヤスリで研磨するのが難しかった!!





夕食づくり・・・カレーライスとサラダ！

玉ねぎを切る時に目が痛くなった!!







自分たちで作った夕食を美味しく
「いただきます!!」





↑ ハグロトンボ



セミの羽化観察 感動の一瞬!!
アブラゼミ→




← クマゼミ

お兄さん、お姉さんのアドバイスを
受けながら…



「筑恋邸」玄関前でも
セミの羽化が観られたよ。





みんなで元気に朝のラジオ体操



朝の観察会
クマゼミ →








みんなでストーンアート作品づくり
素晴らしい作品が 続々できあがり



自然観察会のまとめ
日本赤十字社の職員による献血のお話と
聴き、観察のまとめを作りました。

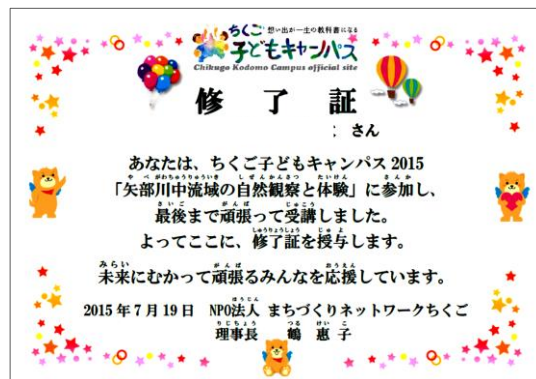


ミニトマトやオクラも流れてくる
「そうめん流し」お腹也大満足!!



班別に観察のまとめを発表しました。





みんなそろって、笑顔の集合写真



子どもたちが帰って、すぐに、真剣に反省会を行って、課題を出し合いました。

【 NPO 法人 まちづくりネットワークちくご 】