





# アジサイ生育状況

2011.8.27

親株 (6/30)				
挿し木本数 (7/15,16)	30 + 22	33	23	18?
8/26状況	16 + 22	30	23	19

親株 (6/30)				(写真なし)	計
挿し木本数 (7/15,16)	28 + 29	32	17 + 32?	26	290?
8/26状況	9 + 22	28	16 + 40	21	246