








アジサイ生育状況

2011.8.27

2011.9.4

親株 (6/30)	1 	2 	3 	4 
挿し木本数 (7/15,16)	30 + 22	33	23	18?
8/26状況	16 + 22	30	23	19
9/4 植え替え	赤 12 + 24 = 36	青 19 + 12 = 31	黄 23	緑 19

親株 (6/30)	5 	6 	7 	(写真なし)	計
挿し木本数 (7/15,16)	28 + 29	32	17 + 32?	26	290?
8/26状況	9 + 22	28	16 + 40	21	246
9/4 植え替え	灰色 9 + 19 = 28	クリーム色 18 + 8 = 26	(黒) 15 + 24 + 16 = 55	白 20	238